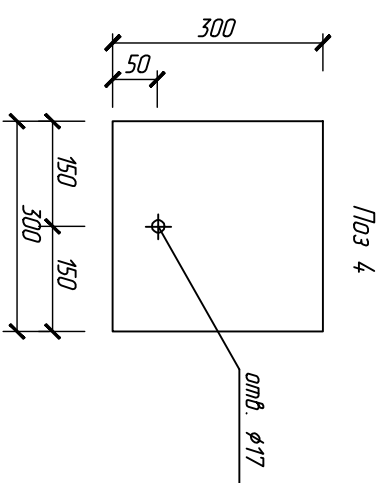
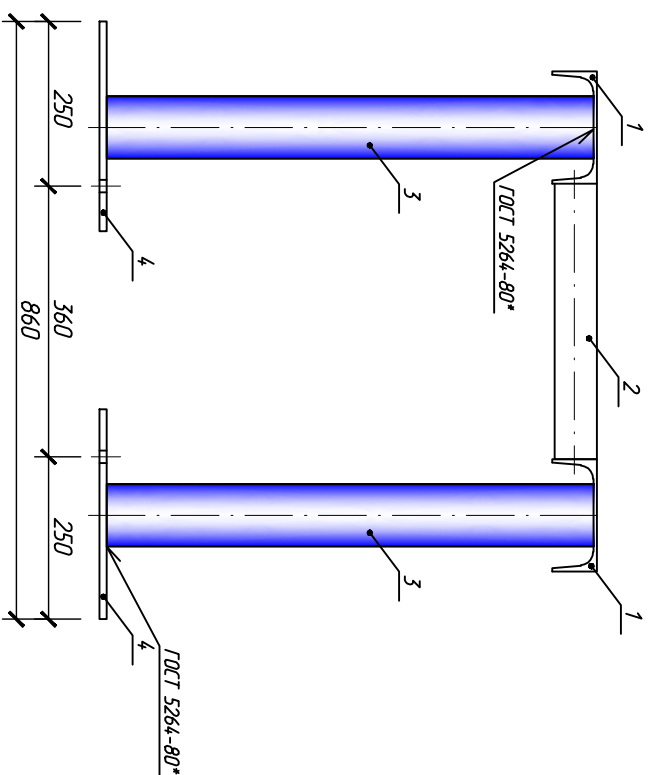
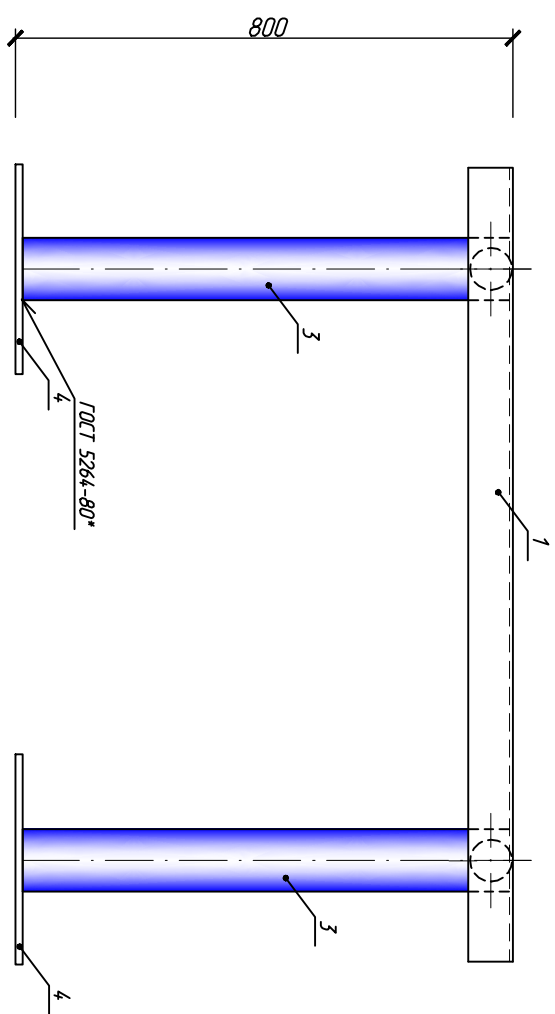
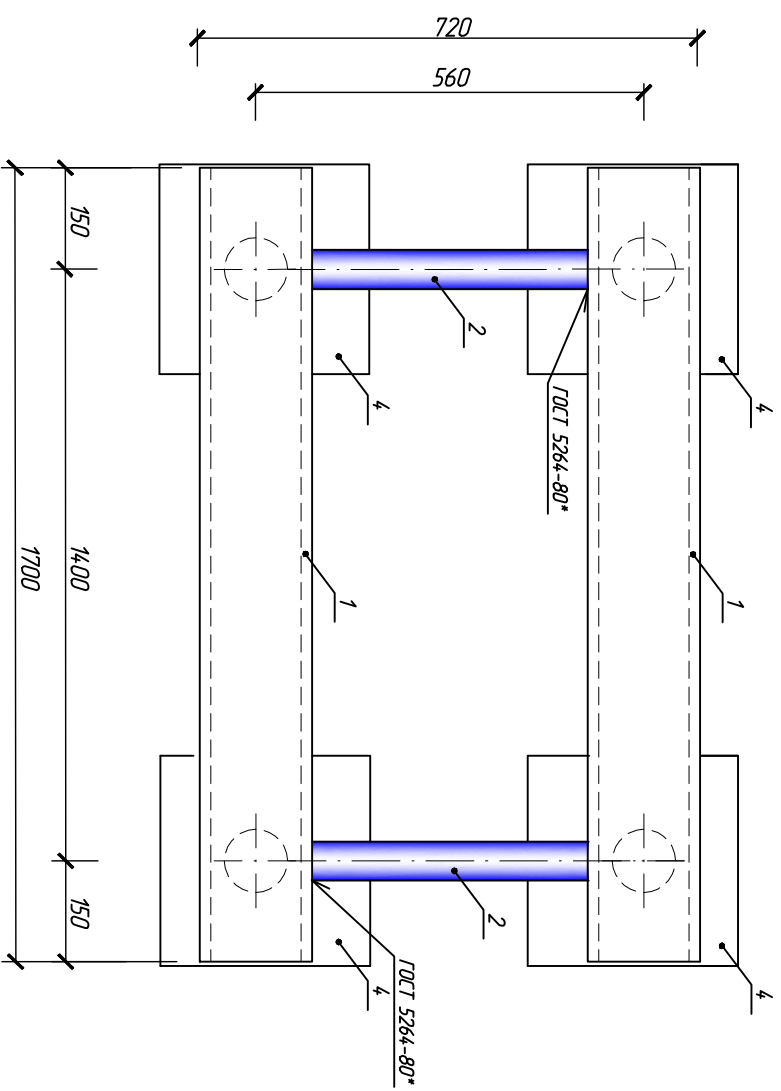


Инв. N подл.	Подпись и дата	Взам. инв. N



Спецификация элементов стойки под ШРП

Марка поз.	Обозначение	Наименование	Кол.	Масса ед., кг	Примечание
1		Швеллер №6 ГОСТ 8240-89°	2	22,5	L=1580
2		Труба Ø57х3,5 ГОСТ 10704-91° вдл ГОСТ 10705-80°	2	3,9	L=790
3		Труба Ø89х3,5 ГОСТ 10704-91° вдл ГОСТ 10705-80°	4	5,8	L=900
4		Плита: лист 10х300х300 ГОСТ 19903-74° лист С235 ГОСТ 27772-88°	4	7,1	
Итого с коэффициентом 1,1:				114,9	

Ген									
Изм.	Кол.	Лист	№ док	Подпись	Дата	Наружные сети	Стация	Лист	Листов
Утвердил							Стойка под ШРП.	Р	12
Проверил									
Разработал									
Н. конпр.									